



**Barakaldo**  
CIUDAD · HIRIA

*inguralde*

# -Zainguralde-

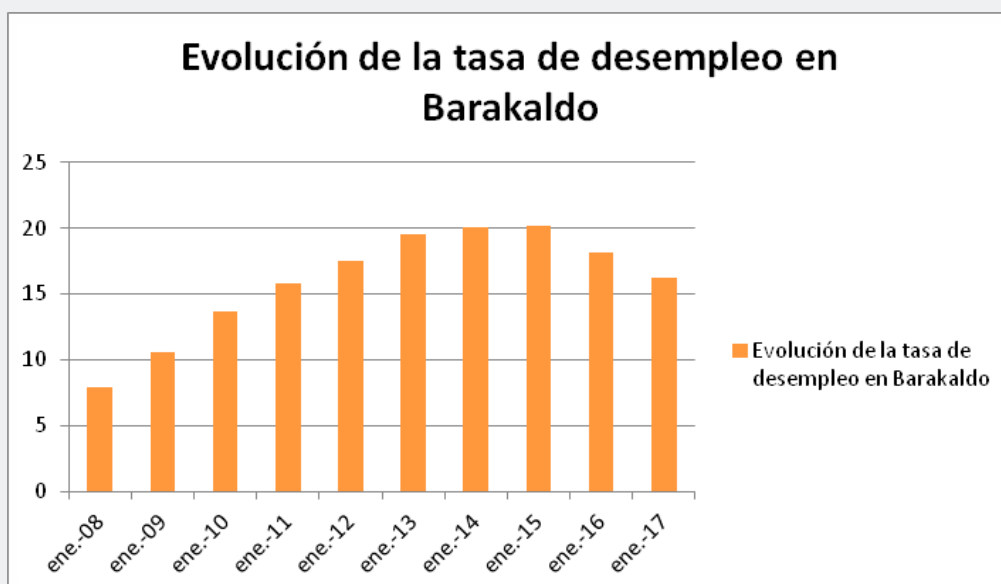
MAYO 2017 MAIATZA



**Evolución del desempleo  
en Barakaldo y entorno**

## - CONSIDERACIONES PREVIAS -

En el periodo 2008-2017, la tasa de desempleo en ha experimentado importantes oscilaciones. Así, hasta el año 2013 incluido, la tendencia de crecimiento del desempleo en Barakaldo, al igual que la mayoría de los ámbitos del entorno, ha sido imparable, con meses en los que la tasa de desempleo del municipio ha estado por encima del 20%. Es en el año 2014 cuando empieza a descender muy ligeramente, hasta situarnos en un valor medio para el año 2015 de 18,7 puntos, esto es, 1,7 puntos por encima del valor medio de 2016 (17,0), que cerró el año con cuatro meses de bajadas mantenidas de la tasa de desempleo.



El año **2017 comienza** con un cambio de tendencia, propiciada probablemente por el fin de la época navideña, con un incremento de 0,6 puntos porcentuales de la tasa de paro en el municipio (16,2), lo que se traduce en 250 personas más en desempleo, alcanzándose la cifra de 7.754 personas sin empleo en Barakaldo.

**Mayo**, mes objeto de este informe, nos deja una mejoría algo más contundente que la de los dos meses anteriores. Con un descenso de la tasa de desempleo en el municipio de 3 décimas, este indicador baja por primera vez en 2017 del 16% y se sitúa en 15,9 puntos porcentuales. Atendiendo a valores absolutos tenemos un descenso en el número de personas en desempleo de 131 con respecto al mes anterior y de 186 en comparación con el mes de marzo. Del total de personas en desempleo, 7622, un 55,2% (4.207) son mujeres, frente al 44,8% (3.415) de hombres.

## 1. TASAS DE PARO EN BARAKALDO Y ENTORNO

- Analizando lo ocurrido a lo largo de este quinto mes de 2017 en el mercado laboral de Barakaldo y entorno, observamos una mejoría generalizada de casi todos los ámbitos estudiados. Mejoría que se suma a la de los meses de marzo y abril, lo cual supone ya tres meses de descenso continuado en, prácticamente, todos los municipios del entorno.
- En el caso concreto de Barakaldo, este mes de mayo cierra con 15,9% de población activa en desempleo, lo que supone bajar de los 16 puntos, algo que no se lograba desde el año anterior (noviembre y diciembre 2016) y perder 3 décimas, que en cuanto a número de trabajadores se traduce en 131 personas menos en las listas de Lanbide-Servicio Vasco de Empleo.
- En cuanto al resto de los municipios del entorno, Abanto y Ciervana y Muskiz y seguido Portugalete son los municipios que mejor comportamiento experimentan este mes de mayo con descensos de 6 y 5 décimas respectivamente, situándose sus tasas de paro en 15,9, 14,4 y 15,6.
- En el sentido contrario se mueven municipios como Ortuella y Santurtzi con subidas del desempleo de 0,2 y 0,1 puntos, lo que los sitúa en 16,8 y 17,6 respectivamente.
- El municipio de Valle de Trápaga mantiene sin variaciones su tasa de paro.
- La provincia de Bizkaia desciende sus niveles de desempleo en 2 décimas, situándose así en un 14%.
- Con estos resultados podemos aventurarnos a afirmar que, tras dos meses de tímidas bajadas y un tercer mes de bajada algo más contundente, podemos estar entrando, junto con la llegada de la época estival, en un ciclo de mejora de la situación del mercado laboral en los ámbitos objeto de este estudio.

**1. TASAS DE PARO EN BARAKALDO Y ENTORNO**

Municipios y T.H.	Tasa Paro (%) En. 2017	Tasa Paro (%) Feb. 2017	Tasa Paro (%) Mar. 2017	Tasa Paro (%) Abr. 2017	Tasa Paro (%) May. 2017	Diferencia Último mes (Abr.-May.) 2017)
<b>BARAKALDO</b>	<b>16,2</b>	<b>16,4</b>	<b>16,3</b>	<b>16,2</b>	<b>15,9</b>	<b>-0,3</b>
Abanto y C.	16,1	17,0	17,1	16,5	15,9	-0,6
Muskiz	13,7	14,5	15,1	15,0	14,4	-0,6
Portugalete	16,5	16,3	16,3	16,1	15,6	-0,5
Trápaga	15,8	15,7	15,4	15,8	15,8	0,0
Santurtzi	17,2	17,6	17,5	17,5	17,6	0,1
Ortuella	17,1	16,9	16,8	16,6	16,8	0,2
Sestao	22,0	22,5	22,4	22,3	22,1	-0,2
Ziérbena	12,1	12,7	12,7	12,4	12,3	-0,1
<b>BIZKAIA</b>	<b>14,3</b>	<b>14,3</b>	<b>14,2</b>	<b>14,2</b>	<b>14,0</b>	<b>-0,2</b>

**Cuadro 1:** Tasas de paro municipales y del conjunto de Bizkaia en los últimos 5 meses. Diferencia último mes (abril -mayo 2017). Elaboración propia. Fuente: SEPE.

## 2. TASAS DE PARO EN BARAKALDO POR SEXO

- Atendiendo al sexo de las personas en desempleo, la distancia entre ambos colectivos se reduce ligeramente. Así, mientras el descenso de este indicador para la tasa de paro masculina es de 0,2 puntos, para el colectivo femenino es de 0,4, lo que sitúa ambas tasas en 14,0 y 17,9 puntos porcentuales respectivamente, esto es, una distancia entre sexos de 3,9 puntos, frente a los 4,1 de los dos meses anteriores.

	<b>Tasa Paro (%) En. 2017</b>	<b>Tasa Paro (%) Feb. 2017</b>	<b>Tasa Paro (%) Mar. 2017</b>	<b>Tasa Paro (%) Abr. 2017</b>	<b>Tasa Paro (%) May. 2017</b>	<b>Dif. último mes (Abr.-May 2017)</b>
Tasa de paro	16,2	16,4	16,3	16,2	15,9	-0,3
Tasa paro masculina	14,3	14,4	14,3	14,2	14,0	-0,2
Tasa paro femenina	18,2	18,4	18,4	18,3	17,9	-0,4

**Cuadro 2:** Tasas de paro municipales por sexo en los últimos 5 meses. Diferencia último mes (abril - mayo 2017). Elaboración propia. Fuente: SEPE.

### 3. NÚMERO DE PERSONAS DESEMPLEADAS EN BARAKALDO Y ENTORNO

- De forma paralela a la mejoría de la tasa de desempleo de casi todos los ámbitos contemplados, asistimos este mes de mayo al descenso del número de personas sin empleo.
- Así, por ejemplo en el caso de Barakaldo, vemos que esas 3 décimas de mejora que veíamos en apartados anteriores, se traducen en 131 personas que salen de las listas de Lanbide como demandantes de empleo. Cifra que aumenta hasta las 186 personas si comparamos con el mes de marzo. Al cierre del mes de mayo, Barakaldo cuenta con 7.622 personas sin empleo.
- Aunque la mayoría de los municipios contemplados van en la misma línea que Barakaldo, es decir, con descensos en el número de personas desempleadas, los hay que no solo no mejoran sino que sufren un suave empeoramiento. Este es el caso de Santurtzi (+7), Ortuella (+6) y Valle de Trápaga (+3). Lógicamente los mismos municipios que experimentan subidas o mantenimientos en sus tasas de paro.
- Bizkaia experimenta una mejora, que en lo referente a personas paradas se cuantifica en 1.263 menos que el mes anterior y 1.493 menos que dos meses antes, situándose al final de mayo en 76.781 personas paradas.

	<b>Parados/ as Mar. 2017</b>	<b>Parados/as Abr. 2017</b>	<b>Parados/ as May. 2017</b>	<b>Dif. parados/ as último mes Abr.-May. 2017</b>	<b>Dif. parados/ as dos últimos meses Mar.-May. 2017</b>
<b>BARAKALDO</b>	<b>7.808</b>	<b>7.753</b>	<b>7.622</b>	<b>-131</b>	<b>-186</b>
Abanto y C.	833	805	776	-29	-57
Muskiz	569	566	541	-25	-28
Portugalete	3.368	3.334	3.252	-94	-116
Valle Trápaga	844	867	870	3	26
Santurtzi	3.764	3.775	3.782	7	18
Ortuella	690	683	689	6	-1
Sestao	2.810	2.798	2.776	-22	-34
Ziérbena	106	104	103	-1	-3
<b>BIZKAIA</b>	<b>78.274</b>	<b>78.044</b>	<b>76.781</b>	<b>-1.263</b>	<b>-1.493</b>

**Cuadro 3:** Evolución del nº de personas desempleadas en la comarca y en Bizkaia en los meses de marzo, abril y mayo 2017. Elaboración propia. Fuente datos: SEPE

#### 4. NÚMERO DE PERSONAS DESEMPLEADAS EN BARAKALDO POR SEXO, EDAD Y SECTOR

##### - Número de personas paradas por sexo -

- El colectivo de mujeres ha tenido mejor comportamiento que el de hombres en este mes de mayo. El descenso del número de personas en paro en el grupo de mujeres es de 84 frente al del grupo de hombres que se reduce únicamente en 47, situándose en 4.207 y 3415 mujeres y hombres en desempleo respectivamente.
- El colectivo de hombres parados representa en febrero el 44,8% del total de personas paradas frente al 55,4% que suponen las mujeres.

	<b>Parados/ as Mar. 2017</b>	<b>Parados/ as Abr. 2017</b>	<b>Parados/ as May. 2017</b>	<b>Dif. para- dos/as último mes Abr.-May. 2017</b>	<b>Dif. para- dos/as dos últi- mos mes Mar.-May. 2017</b>
Parados hombres	3.478	3.462	3.415	-47	-63
Paradas mujeres	4.328	4.291	4.207	-84	-121
Parado/as totales	7.808	7.753	7.622	-131	-186

**Cuadro 4:** Evolución del nº de personas desempleadas en Barakaldo por sexo, los meses de marzo, abril y mayo 2017. Elaboración propia. Fuente datos: SEPE

**4. NÚMERO DE PERSONAS DESEMPLEADAS EN BARAKALDO POR SEXO, EDAD Y SECTOR**
**- Número de personas paradas por edad -**

- Atendiendo a la edad, lo primero que observamos es que el grupo de personas mayores de 45 años en desempleo sigue siendo el más amplio, con un 48,7% (3.713 personas). Le sigue muy de cerca el colectivo de personas entre 25-44 años, con un peso del 46,2% (3.519 personas). A mucha distancia, como es lógico, las personas menores de 25 años, suponen un 5,1% (390) del desempleo en Barakaldo.
- El segundo grupo por volumen de personas (25-44 años) desciende en 124 personas, el grupo mayoritario ( $\geq 45$  años), también decrece, aunque mucho menos, 18 personas y el grupo de  $< 25$  años, a diferencia de los anteriores, se incrementa en 11 personas.

	<b>Parados/as Mar. 2017</b>	<b>Parados/as Abr. 2017</b>	<b>Parados/as May. 2017</b>	<b>Dif. parados/as último mes Abr.-May. 2017</b>	<b>Dif. parados/as dos últimos mes Mar.-May. 2017</b>
Parado/as $< 25$ años	389	379	390	11	1
Parado/as 25-44 años	3.674	3.643	3.519	-124	-155
Parado/as $\geq 45$ años	3.745	3.731	3.713	-18	-32
Parado/as total	7.808	7.753	7.622	-131	-186

**Cuadro 5:** Evolución del nº de personas desempleadas en Barakaldo por edad, los meses de marzo, abril y mayo 2017. Elaboración propia. Fuente datos: SEPE



## - Número de personas paradas por sector -

- Todos los sectores mejoran, en diferente medida, en este mes de mayo. Así, tenemos desde las 100 personas en paro que “pierde” el sector mayoritario de Barakaldo, el sector servicios, situándose en 5.018, hasta las 9 personas que rebaja el sector de la agricultura que cuenta con 100 personas en paro en Barakaldo.
- El sector “sin empleo anterior” es el único que no experimenta mejoría, sino que se incrementa en 18 personas.

	<b>Parados/ as</b> <b>Mar. 2017</b>	<b>Parados/ as</b> <b>Abr. 2017</b>	<b>Parados/ as</b> <b>May. 2017</b>	<b>Dif. para- dos/as</b> <b>último mes</b> <b>Abr.-May. 2017</b>	<b>Dif. parados/as</b> <b>dos últimos mes</b> <b>Mar-May. 2017</b>
Agricultura	108	109	100	-9	-8
Industria	690	694	680	-14	-10
Construcción	993	995	969	-26	-24
Servicios	5.168	5.118	5.018	-100	-150
Sin empleo anterior	849	837	855	18	6
<b>Total</b>	<b>7.808</b>	<b>7.753</b>	<b>7.622</b>	<b>-131</b>	<b>-186</b>

**Cuadro 6:** Evolución del nº de personas desempleadas en Barakaldo por sector, los meses de marzo, abril y mayo 2017. Elaboración propia. Fuente datos: SEPE

## 5. EVOLUCIÓN DEL DESEMPLEO EN LOS ÚLTIMOS 27 MESES.

• Tras la ligera mejora de los meses de marzo y abril, y el “alivio” de este mes de mayo, el cómputo general de estos 27 meses arroja un saldo positivo en todos los ámbitos estudiados. En Barakaldo, el número de personas que abandona el desempleo es de 1.992 personas desde el mes de febrero 2015.

	<b>Parados/as Febrero 2015</b>	<b>Parados/as Mayo 2017</b>	<b>Dif. Feb. 15-May. 17 (27 meses)</b>
<b>BARAKALDO</b>	<b>9.614</b>	<b>7.622</b>	<b>-1.992</b>
Abanto y C.	933	776	-157
Muskiz	671	541	-130
Portugalete	4.124	3.252	-872
Trápaga	1.015	870	-145
Santurtzi	4.605	3.782	-823
Ortuella	879	689	-190
Sestao	3.312	2.776	-536
Zierbena	132	103	-29
<b>BIZKAIA</b>	<b>95.938</b>	<b>76.781</b>	<b>-19.157</b>

**Cuadro 7:** Evolución del nº desempleados/as en los municipios de la comarca en el período febrero 15-mayo17. Contabilizados en números absolutos. Elaboración propia. Fuente datos: Lanbide.net

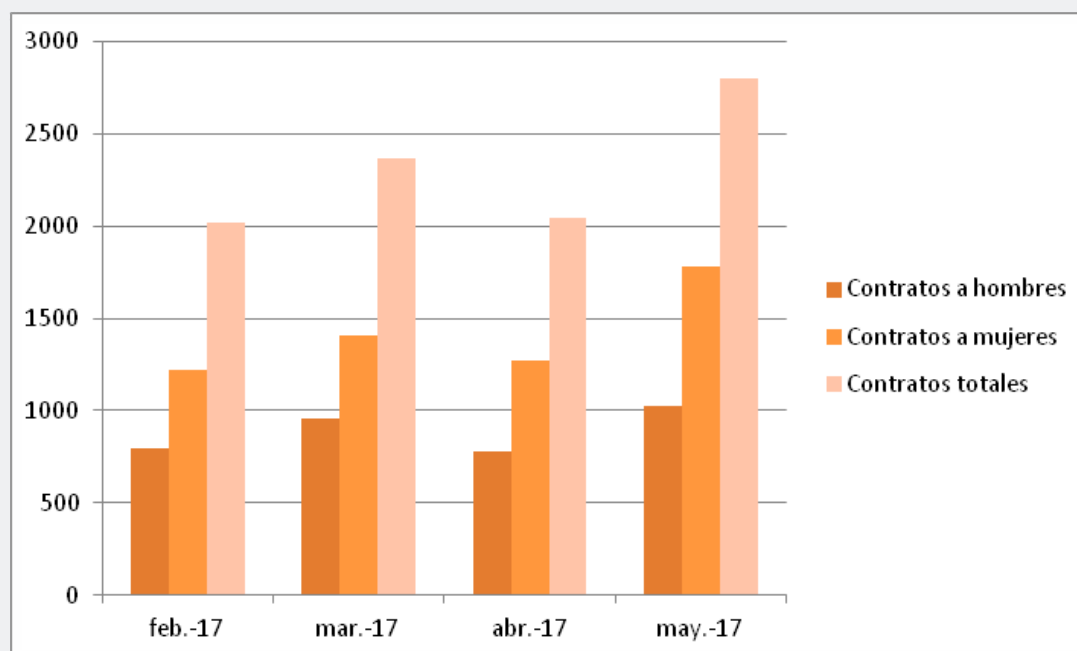
## 6. CONTRATACIONES

### - Contrataciones por sexo -

- De los 2.800 contratos realizados en Barakaldo en el mes de mayo 2017, el 63,5% (1.779), un punto y medio más que el mes anterior, se han materializado en mujeres, mientras que los contratos a hombres han alcanzado el 36,5% (1.021 contratos).
- Viendo la evolución con respecto al mes anterior, el mes de mayo cierra con 755 contratos firmados más que en abril, de los cuales 511 los gana el colectivo de mujeres y 244 el de hombres.

	Mar. 2017	Abr. 2017	May. 2017
Contratos a hombres	954	777	1.021
Contratos a mujeres	1.411	1.268	1.779
Contratos totales	2.365	2.045	2.800

**Cuadro 8:** Evolución del nº de contrataciones en Barakaldo por sexo. Elaboración propia.  
 Fuente datos: SEPE



## 6. CONTRATACIONES

### - Contrataciones por sector -

- Como ya hemos comprobado anteriormente, la actividad económica mayoritaria de Barakaldo la forma el sector servicios, por lo tanto es lógico pensar que éste absorba el mayor número de contrataciones realizadas. Siendo así, vemos que un 91,2% (2.553) de los contratos provienen de ahí, frente al 4,9% (138) y 3,9% (109) de construcción e industria respectivamente.
- Cabe destacar el ascenso total de contrataciones celebradas en Barakaldo a lo largo este quinto mes que supone 755 contratos más que el mes anterior.

	<b>Mar. 2017</b>	<b>Abr. 2017</b>	<b>May. 2017</b>
Contratos agricultura	2	0	0
Contratos industria	90	80	109
Contratos construcción	92	89	138
Contratos servicios	2.181	1.876	2.553
Contratos totales	2.365	2.045	2.800

**Cuadro 9:** Evolución del nº de contrataciones en Barakaldo por sector.

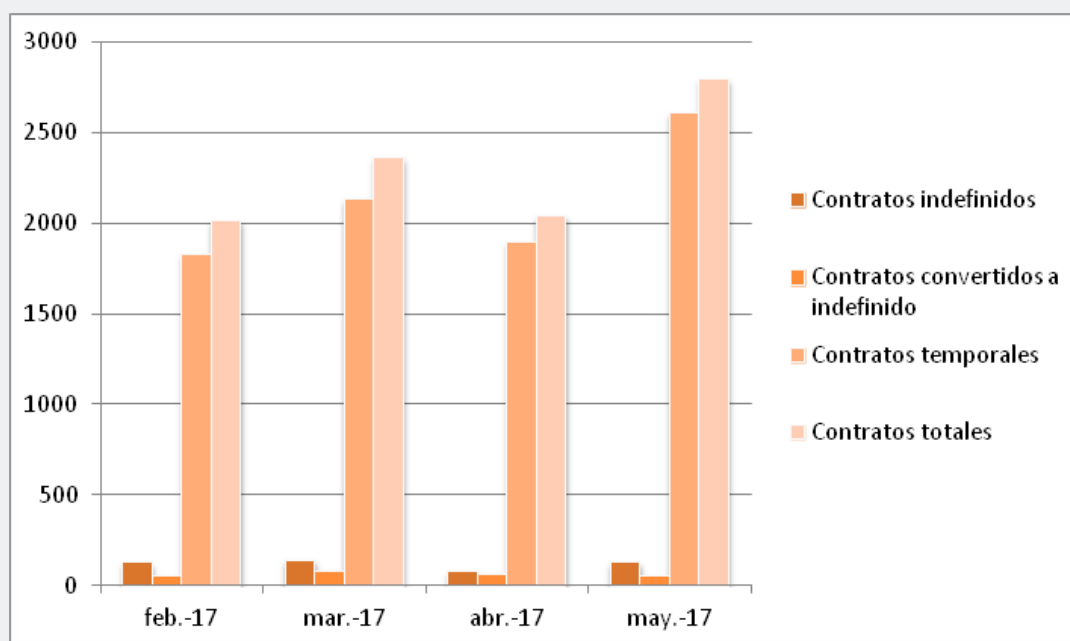
*Elaboración propia. Fuente datos: SEPE*

## - Contrataciones por tipo -

• En cuanto a la tipología de las contrataciones, tenemos que el porcentaje de contratos materializados en temporales supera el 90% (93,3, esto es, 2.611 contrataciones, 4 décimas más que en el mes de abril). Los indefinidos suponen un 4,7% (131), 7 décimas más que el mes anterior, y los contratos convertidos a indefinidos alcanzan el 2,1% (58), 1,1 punto menos que el mes anterior. Vemos por tanto que, mientras las contrataciones indefinidas se incrementan tímidamente, las conversiones de contratos temporales en indefinidos pierden proporcionalmente más peso, lo que significa más temporalidad.

	Mar. 2017	Abr. 2017	May. 2017
Contratos indefinidos	143	81	131
Contratos convertidos a indefinido	86	65	58
Contratos temporales	2.136	1.899	2.611
Contratos totales	2.365	2.045	2.800

**Cuadro 10:** Evolución del nº de contrataciones en Barakaldo por tipo de contrato. Elaboración propia. Fuente datos: SEPE



## 7. EVOLUCIÓN DE LAS AFILIACIONES A LA SEGURIDAD SOCIAL

• Parece que la notable mejoría que venimos viendo en la situación del mercado laboral de Barakaldo en este mes, en cuanto a tasas de paro y número de personas en desempleo, no tiene especial reflejo en el número de afiliaciones a la Seguridad Social, las cuales aumentan únicamente en 6 personas en el régimen general y 7 en el total de afiliaciones, situándose las cifras en 22.268 y 28.318 respectivamente. Esto, aunque parezca contradictorio, es más común de lo que parece, ya que ambas variables siguen dinámicas diferentes.

<b>Barakaldo</b>	<b>Régimen General</b>	<b>Total Afiliaciones</b>	<b>Diferencia</b>
<b>2017</b>			<b>Mes anterior (total)</b>
Enero	22.473	28.508	-619
Febrero	22.323	28.370	-138
Marzo	22.152	28.200	-170
Abril	22.262	28.311	111
Mayo	22.268	28.318	7

**Cuadro 11:** Afiliaciones a la Seguridad Social en Barakaldo de enero a mayo 2017. *Elaboración propia. Fuente: Ministerio de Trabajo y Seguridad Social.*

• Observando el comportamiento de las afiliaciones en el conjunto de Bizkaia, confirmamos un descenso del número de afiliaciones al régimen general de 448 y 411 del total de afiliaciones con respecto al mes anterior, situándose las cifras en 359.370 y 464.116 respectivamente. Aquí se vuelve a evidenciar la distinta dinámica que siguen las afiliaciones y el paro.

<b>Bizkaia</b>	<b>Régimen General</b>	<b>Total Afiliaciones</b>	<b>Diferencia</b>
<b>2017</b>			<b>Mes anterior (total)</b>
Enero	355.461	459.714	-2.699
Febrero	355.317	459.667	-47
Marzo	353.661	458.225	-1.442
Abril	359.818	464.527	-6.302
Mayo	359.370	464.116	-411

**Cuadro 12:** Afiliaciones a la Seguridad Social en Bizkaia de enero a mayo 2017. *Elaboración propia. Fuente: Ministerio de Trabajo y Seguridad Social.*

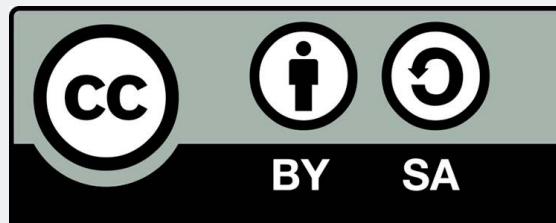


CIUDAD·HIRIA



**Barakaldo**  
*inguralde*

La colección de **Publicaciones Socioeconómicas** de Inguralde se publican bajo una Licencia Creative Commons



Reconocimiento - Compartirlgual (by-sa): Se permite el uso comercial de la obra y de las posibles obras derivadas, la distribución de las cuales se debe hacer con una licencia igual a la que regula la obra original. Siempre con la mención del autor (**Inguralde**)